




# Сборка задней части шасси

## 17-1 Задняя часть шасси

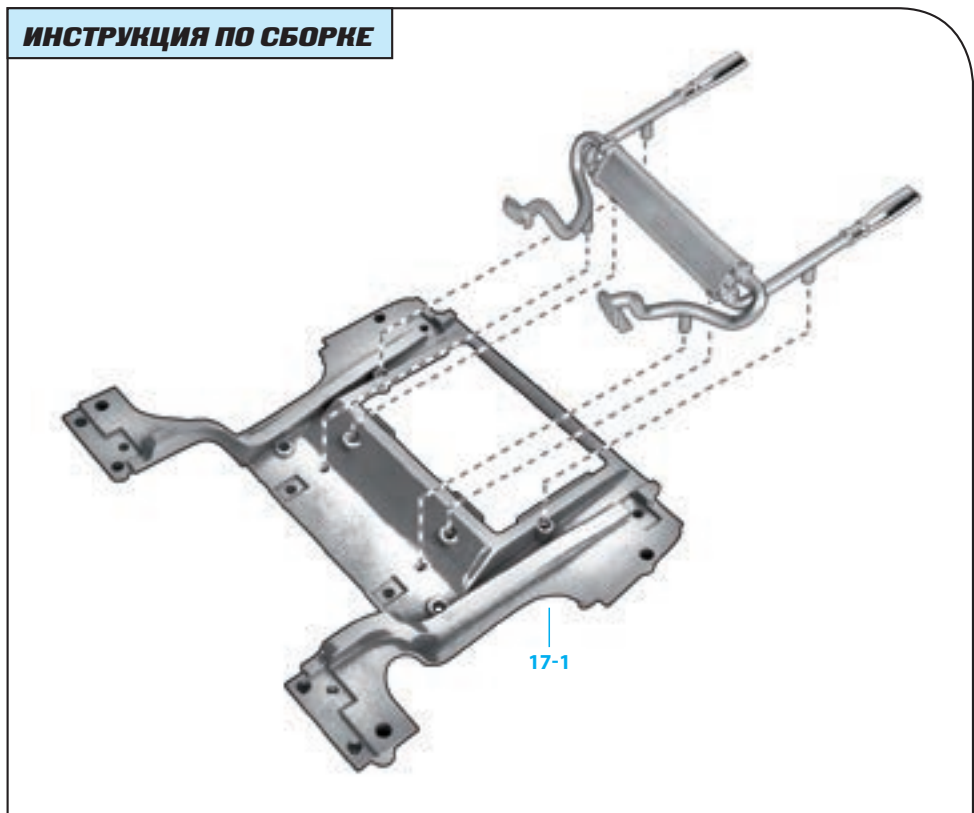
### ДЕТАЛИ К ВЫПУСКУ 17



### Предварительная сборка

По мере появления новых выпусков мы будем время от времени выполнять предварительную частичную сборку деталей. Полностью собрать детали пока нельзя — не хватает элементов. Вы получите их со следующими выпусками. Однако будет полезно узнать, где эти детали расположены и как они соотносятся друг с другом. Это поможет понять общую структуру автомобиля.


### ИНСТРУКЦИЯ ПО СБОРКЕ



ПРИМЕЧАНИЕ: представленные на фото детали могут незначительно отличаться от деталей, полученных с этим выпуском.

### Шаг 17-А


Внимательно посмотрите на заднюю часть шасси (17-1) вашей модели. В ней есть несколько отверстий, к которым будут крепиться необходимые элементы. Обратите внимание на отверстия, отмеченные стрелками.



### Шаг 17-В


Возьмите комплект выхлопных труб, который вы собрали с выпуском 6, и поместите их на заднюю часть шасси (17-1), как показано на фото.





### Шаг 17-С

Посмотрите еще раз на отверстия, отмеченные на фото в шаге 17-А. В них нужно поместить комплект выхлопных труб.




### Шаг 17-Д

Поскольку у вас пока нет необходимых винтов, чтобы закрепить комплект, выньте его и аккуратно храните вместе с остальными частями вашего автомобиля.

## РЕЗУЛЬТАТ СБОРКИ

Задняя часть шасси автомобиля со всеми компонентами



Так ваша модель Ford Mustang Shelby GT-500 (1967) будет выглядеть после сборки.

## Задняя часть шасси

Шасси представляет собой очень прочную цельнометаллическую конструкцию, разделенную на несколько секций. К ней крепятся компоненты автомобиля, такие как двигатель, подвеска, выхлопная система, рулевое управление и кузов. Шасси является основным элементом вашего Ford Mustang Shelby GT-500, благодаря которому автомобиль приобретает прочность и устойчивость.

Перед вами виртуальная модель автомобиля, позволяющая составить более точное представление о размерах и расположении той части шасси, которую вы получили с этим выпуском.



Когда придет время, вы прикрепите к задней части шасси комплект выхлопных труб, топливный бак, заднюю подвеску и другие компоненты вашего Mustang Shelby, в точности воспроизводя оригинальную модель.